

ART TREK

What's for Dessert?

Materiales:

- .Cartulina cortada en 5 tarjetas de 2.5 x 4.5 pulgadas.
- .Sharpie o crayón oscuro o marcador
- .Crayones de colores y blancos
- .Lápiz



Direcciones:

1. Con un lápiz, dibuje su postre favorito en una de las tarjetas, llenando el espacio. Etiquetalo.
2. Repasa el dibujo con un marcador o crayón oscuro
3. Colorea tu postre con crayones o marcadores..
4. Atras de la tarjeta, escriba "Qué hay de postre?" en marcador negro y colorea con un crayón.
5. Repite con las cinco cartas, para que tengas cinco postres delicioso diferentes.

Vocabulario: postre, delicioso, repite



Cupcake




Donut

WHAT'S
FOR
DESSERT



Cherry Pie



Birthday
Cake

Juega un juego con tus cartas :
Prueba este juego de adivinanzas o crea el tuyo propio:

Un jugador pone una carta en la frente sin mirarla, luego trata de adivinar qué hay de postre. Los otros jugadores dan pistas.

Que te diviertas!